






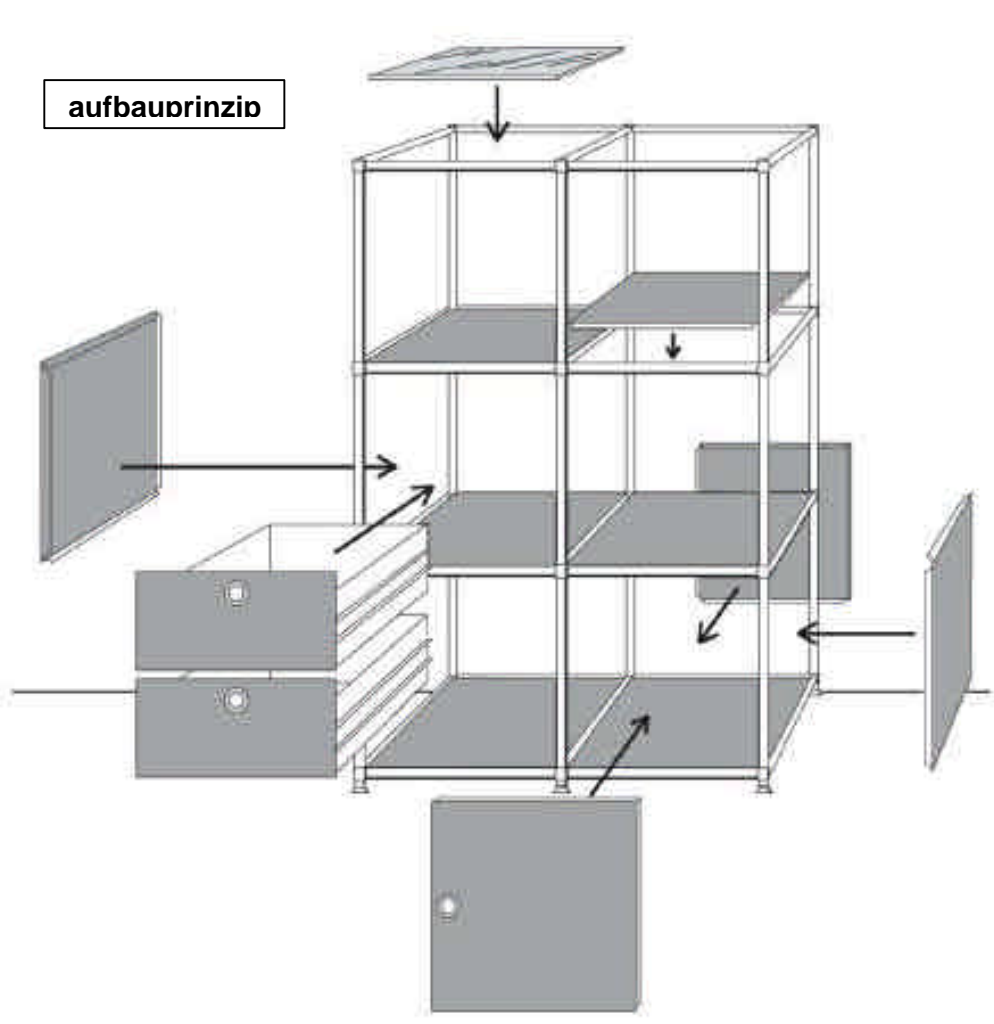
#### **struktur :**

- stahl rundrohr  $\varnothing$  19 mm verchromt 12/10<sup>en</sup> mm stark
- 3 verschiedene längen l. 187,5 mm, l. 375 mm und l. 750 mm
- 3 verschiedene sockel oder gestellgleiter höhe h. 30 mm, 60 mm und 120 mm
- füllungen 1 tiefen- und 2 längenmaße : t. 375mm \* l. 375 mm oder l. 750 mm
  - o stahlblech füllung 9/10<sup>en</sup> stark pulverbeschichtet 4 farben auswahl : rubinrot, weiß, schwarz und silber argent
  - o glas füllung 6 mm stark klar oder satiniert
- montageseite schwarz für schubladen- und türeinbau

#### **zubehör :**

- schubladen: breitenmaße - 375 mm / 750 mm höhenmaße: 187,5 mm / 375 mm
- hängeregistraturschubladen breitenmaße - 375 mm / 750 mm höhenmaß - 375 mm
- die schubladen verfügen über kugelgelagerte teleskopauszüge
- türen: breite - 375 mm höhe – 375 mm
- türen und schubladen sind mit einer eingrifföffnung mit einem von  $\varnothing$  40 mm ausgestattet
- türen und schubladen auch mit schloß erhältlich
- tischplatten wahlweise mit mélaminharz-beschichtung oder echtholz furnier (je 19 mm stark) und in glasausführung (10 mm stark aus klarglas, gefrostet oder lackiert) in 4 verschiedenen längen.

aufbauprinzip



stahlblechfüllungen

